










About Easter and spring





Cycle 1

CHANT	ALBUM
 <p>How many eggs in the Easter basket? https://www.youtube.com/watch?v=Gkzq5ZSbnzI</p>	 <p>Spot's First Easter : https://www.youtube.com/watch?v=D7MP9dfjEx0</p>
VIDEO PEPPA PIG	
<p>Peppa Pig - CHOCOLATE EGG HUNT</p>  <p>https://www.youtube.com/watch?v=IS_LQNCleio</p>	
<p>Et pour bouger : Hop Hop Little Bunny https://www.youtube.com/watch?v=gPaaDjhVKqk</p>	
<p>5 mn quotidiennes suffisent. A vous de choisir ce que vous voulez que vos élèves apprennent pendant ces deux semaines restantes avant les vacances de printemps ! Proposer le même chant et le même album ou la même vidéo durant une semaine est tout à fait possible ! Les élèves apprennent et mémorisent par répétition !!!</p>	

Cycle 2

CHANTS	ALBUMS
 <p>How many eggs in the Easter basket? https://www.youtube.com/watch?v=Gkzq5ZSbnzI</p>	 <p>Spot's First Easter : https://www.youtube.com/watch?v=D7MP9dfjEx0</p>
 <p>https://www.youtube.com/watch?v=wrKzCKUboQM : Here comes the Easter Bunny.</p>	<p>Vidéo</p>  <p>https://www.youtube.com/watch?v=9im00K53z24&t=56s Une histoire de Max</p>
<p>Et pour bouger : Hop Hop Little Bunny !! https://www.youtube.com/watch?v=gPaaDjhVKqk</p>	
<p>A vous de choisir ce que vous voulez que vos élèves visionnent et mémorisent durant les deux semaines avant les vacances de printemps. Proposer le même chant et le même album ou la même vidéo durant une semaine est tout à fait possible ! Les élèves apprennent et mémorisent par répétition !!! 10 mn quotidiennes suffisent !</p>	

Cycle 3

How to Make Easter Egg Baskets	ALBUM
<p>Easter Eggs and Spring</p>  <p>https://www.youtube.com/watch?v=OzjPoB8J1-g Pour réaliser un panier de Pâques chez soi</p>	<p>https://www.youtube.com/watch?v=OO9YRAVB03I : pour écoute</p>  <p>Exploitation pédagogique : https://lewebpedagogique.com/sobelle06/happy-easter-cm/</p>
CHANT	VIDEOS
<p>https://www.dreamenglish.com/happyeaster.mp3</p> <p style="text-align: center;">Here comes the Easter Bunny Hop, hop, bunny Here comes the Easter Bunny, say hello! (repeat) Happy Easter (hop.hop) Happy Easter (clap, clap) Happy Easter (hop,hop,hop)</p> <p style="text-align: center;">Let's practice: Easter Eggs Easter Bunny Easter Basket good job! Easter Egg Hunt a Chocolate Bunny Jelly Beans Ok!</p> <p style="text-align: center;">Here comes the Easter Bunny Hop, hop, bunny Here comes the Easter Bunny, say hello! (repeat) Happy Easter (hop.hop) Happy Easter (clap, clap) Happy Easter (hop,hop,hop)</p> <p style="text-align: center;">Happy Easter !</p>	 <p>https://www.youtube.com/watch?v=9im00K53z24&t=56s</p> <p style="text-align: center;">Peppa Pig - CHOCOLATE EGG HUNT</p> 
<p>A vous de choisir ce que vous voulez que vos élèves visionnent et mémorisent durant les deux semaines avant les vacances de printemps. Proposer le même chant et le même album ou la même vidéo durant une semaine est tout à fait possible ! Les élèves apprennent et mémorisent par répétition !!! Vous pouvez également utiliser ce qui a été suggéré pour les cycles 1 et 2 ! 15 mn quotidiennes suffisent !</p>	